



ZÁVĚREČNÁ ZPRÁVA

Evropský veletrh pomaturitního
a celoživotního vzdělávání
Gaudeamus® Nitra

V. ročník

NITRA 27. – 28. září 2017

OBSAH

1.	Struktura vystavovatelů	3
2.	Organizační zajištění veletrhu	3
3.	Průběh veletrhu	3
4.	Návštěvnost veletrhu	4
5.	Cílová skupina návštěvníků a její charakteristika	4
6.	Návštěvnost doprovodných programů veletrhu	9
7.	Zájem studentů o studium v zahraničí	10
8.	Přednášky vystavujících škol v době konání veletrhu	11
9.	Poradenský servis a služby pro studenty	12
10.	Doprovodný program Věda pro život	12
11.	Doprovodný program Tailor-Made Study Abroad	12
12.	Katalog veletrhu	13
13.	Vývoj veletrhu v letech	13
14.	VI. ročník veletrhu Gaudeamus® v Nitře v roce 2018	13

V PRŮBĚHU VELETRHU BYLO DOSAŽENO TŘÍ REKORDŮ:

- Veletrh navštívilo rekordních 6 046 studentů.
- Na veletrhu se prezentovalo rekordních 260 subjektů z jedenácti zemí světa.
- Veletrh probíhal na největší čisté výstavní ploše 535 m².

Ve dnech 27. a 28. září 2017 proběhl v areálu Výstaviště Agrokomplex Nitra, v pavilonu G, V. ročník Evropského veletrhu pomaturitního a celoživotního vzdělávání Gaudeamus Nitra 2017. Veletrh Gaudeamus proběhl v areálu výstaviště jako samostatná akce.

Cílem veletrhu Gaudeamus v Nitře bylo poskytnout komplexní informace o všech formách pomaturitního, jazykového a celoživotního vzdělávání, zejména pak o studiu na vysokých školách a univerzitách ve Slovenské republice a v zahraničí. Na veletrhu Gaudeamus byla pro návštěvníky také připravena široká škála poradenských služeb a doprovodných programů. Veletrh Gaudeamus v Nitře byl určen studentům a absolventům středních škol, vysokých škol a celému spektru zájemců o celoživotní vzdělávání. Veletrhu se zúčastnily univerzity, vysoké školy, poradenské a jiné vzdělávací instituce ze Slovenské republiky a dalších 10 zemí.

1. Struktura vystavovatelů

Veletrhu se celkem zúčastnilo **rekordních 260 vystavujících subjektů a fakult z jedenácti zemí**, jejichž strukturu uvádí tabulka.

Počet	Charakteristika	Rozdíl v porovnání s rokem 2016
260	vystavujících subjektů celkem	+ 25
112	univerzit a vysokých škol	- 2
11	jazykových škol, vzdělávacích agentur a jiných vzdělávacích institucí	+ 5
11	Zastoupených zemí: <i>Slovenská republika, Česká republika, Velká Británie, Dánsko, Nizozemí, Kanada, Finsko, Francie, Německo, Norsko, Švýcarsko</i>	+ 4
82	Vystavovatelů ze zahraničí (mimo České republiky)	+ 5
137	zastoupených fakult ze Slovenské republiky a zahraničí	+ 22
4 000	zastoupených studijních oborů	+ 600

Tabulka 1 Vystavovatelé na veletrhu Gaudeamus® Nitra 2017

2. Organizační zajištění veletrhu

Průběh veletrhu zajišťovala společnost MP-Soft®, a.s. se sídlem v Brně, jako tradiční organizátor veletrhů Gaudeamus® v České a Slovenské republice. Veletrh proběhl pod záštitou ministerstva školství, vědy, výzkumu a sportu Slovenské republiky; rektora Univerzity Konštantína Filozofa, prof. RNDr. Ľubomíra Zelenického, CSc.; rektora Slovenské poľnohospodárske univerzity, Dr.h.c. prof. Ing. Petera Bielika, Ph.D.; velvyslankyně České republiky na Slovensku, Ing. Livie Klausové, CSc.; primátora města Nitry, Doc. Ing. Jozefa Dvonče, CSc. a Předsedy Nitrianského samosprávného kraje doc. Ing. Milana Belicu, Ph.D.. Organizačním garantem veletrhu byl pan Ing. Pavel Mikula, předseda představenstva společnosti MP-Soft®, a.s., Brno. Veletrh byl organizován ve spolupráci se společností Agrokomplex národné výstavisko, š.p..

3. Průběh veletrhu

V. ročník veletrhu Gaudeamus® v Nitře proběhl v pavilonu G na výstavišti Agrokomplex Nitra. V pavilonu G byly umístěny expozice vystavovatelů, expozice doprovodného programu Věda pro život, poradenský servis s testovacím centrem pro studenty a přednáškový sál. Veletrh byl otevřen pro veřejnost od 27. do 28. září, denně od 9⁰⁰ do 15⁰⁰ hodin. Veletrh Gaudeamus proběhl v areálu výstaviště Agrokomplex Nitra jako samostatná akce.

Veletrh byl slavnostně zahájen dne 27. září v 9:00 v pavilonu G za osobní účasti velvyslankyně České republiky na Slovensku, Ing. Livie Klausové, CSc.; rektora Univerzity Konštantína Filozofa, prof. RNDr. Ľubomíra Zelenického, CSc.; zástupců ministerstva školství Slovenské republiky, ostatních zaštiťujících institucí a rektorů vystavujících univerzit.

První den veletrhu vyvrcholil společenským večerem a diskusním setkáním představitelů vystavujících škol, které se konalo v PKO Nitra. Společenský večer osobně navštívili rektori a další vrcholní představitelé vystavujících univerzit a vysokých škol ze Slovenské republiky i zahraničí, zástupci Agrokomplex národné výstavisko, š.p.

4. Návštěvnost veletrhu

Veletrh navštívilo celkem **6 046 návštěvníků (nárůst o 652 proti roku 2016)**. Mezi návštěvníky byli studenti středních odborných škol, gymnázií, zájemci o celoživotní vzdělávání i pedagogové a výchovní poradci. Rozložení návštěvnosti veletrhu v jednotlivých dnech uvádí tabulka 2.

Pedagogové měli možnost registrace před veletrhem na www.gaudeamus-sk.sk. Před akcí se registrovalo 153 výchovných poradců a pedagogů. Volné vstupenky využilo **104 pedagogů**. Všichni registrovaní výchovní poradci obdrželi volnou vstupenku s platností na celou dobu konání veletrhu. Každý pedagog, který odevzdal vyplněnou volnou vstupenku ve stánku poradenského servisu, obdržel informační balíček s materiály vystavujících škol, tištěným katalogem veletrhu, elektronickým katalogem a Informačním systémem pro výchovné poradce na CD.

Možnost registrace před veletrhem měli i studenti. Všichni studenti, kteří se zaregistrovali před akcí, získali ve stánku poradenského servisu tištěnou příručku „Jak si správně vybrat budoucí studium na VŠ“, „Slovníček VŠ pojmů“ a malý dárek s logem veletrhu.

Den	Počet studentů	Počet pedagogů
27. září 2017	3 395	55
28. září 2017	2 651	49
Celkem	6 046	104

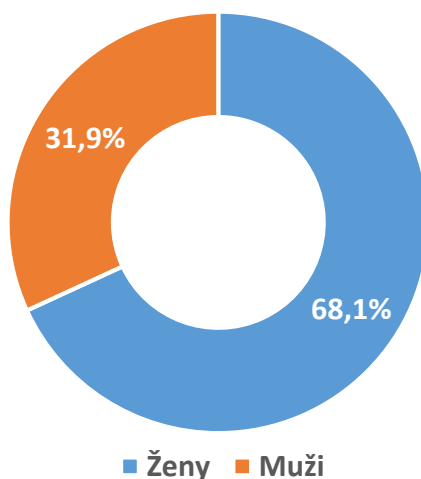
Tabulka 2 Rozložení návštěvnosti v jednotlivých dnech

5. Cílová skupina návštěvníků a její charakteristika

Mezi návštěvníky veletrhu bylo provedeno statistické zjišťování zaměřené na zjištění základních charakteristik cílové skupiny. **Průzkumu se zúčastnilo 2 212 studentů**, což je **41 % z celkového počtu návštěvníků**. Podrobné výsledky statistického zjišťování uvádějí následující tabulky a grafy.

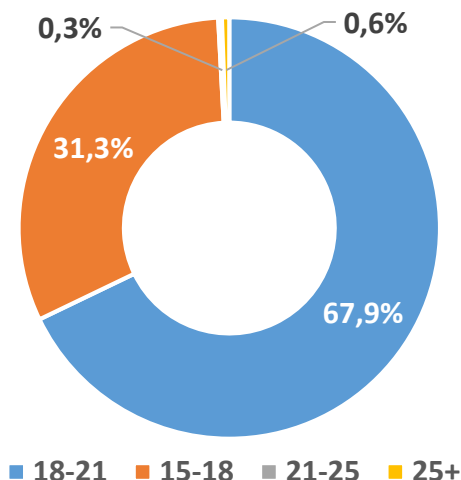
Z grafu 1 je patrné rozdělení návštěvníků dle pohlaví. Veletrh navštívilo 68 % žen a 32 % mužů. Graf 2 znázorňuje věkové spektrum návštěvníků. Největší podíl na návštěvnosti tvoří skupina studentů ve věku **18 až 21 let (68 %)**, 31 % tvoří návštěvníci ve věku 15 až 18 let. Ostatní věkové skupiny tvoří 1 % návštěvnosti.

ROZLOŽENÍ NÁVŠTĚVNOSTI DLE POHLAVÍ



Graf 1

ROZLOŽENÍ NÁVŠTĚVNOSTI DLE VĚKU



Graf 2

Tabulka 3 obsahuje údaje o regionálním rozložení návštěvnosti. Návštěvníci přijeli ze všech krajů Slovenské republiky. Celkem bylo zastoupeno **371 slovenských měst a obcí**. Nejvíce zastoupena byla města Nitra, Levice, Banská Bystrica, Skalica, Považská Bystrica a Prievidza.

Tabulka 4 a graf 3 uvádí podíl jednotlivých krajů Slovenské republiky na celkové návštěvnosti veletrhu. Z tabulky 4 plyne význam veletrhu Gaudeamus® pro celý region západního Slovenska. **Nejvíce návštěvníků přijelo z Nitrianského, Trenčianského a Trnavského.** Významně byl zastoupen také kraj Banskobystrický a Žilinský.

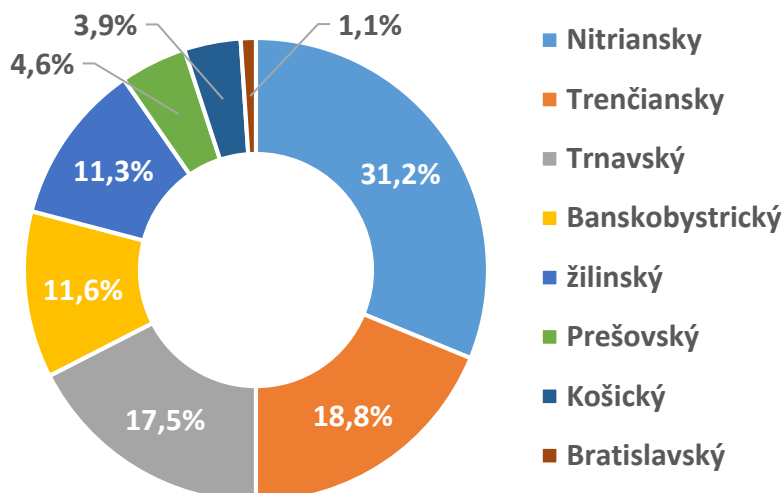
Zjišťovaný údaj	Zjištěná hodnota
Počet zastoupených krajů ze SR	8
Počet zastoupených měst ze SR	371
Prvních 20 nejvíce zastoupených měst (řazeno sestupně)	Nitra, Levice, Banská Bystrica, Skalica, Považská Bystrica, Prievidza, Topolčany, Trnava, Myjava, Spišská Nova Ves, Šurany, Trenčín, Piešťany, Žilina, Šaľa, Partizánske, Holíč, Martin, Nové Zámky, Žiar nad Hronom

Tabulka 3 Regionální rozložení návštěvnosti I.

Kraj	Podíl na celkové návštěvnosti
Nitriansky	31,2%
Trenčiansky	18,8%
Trnavský	17,5%
Banskobystrický	11,6%
Žilinský	11,3%
Prešovský	4,6%
Košický	3,9%
Bratislavský	1,1%

Tabulka 4 Regionální rozložení návštěvnosti II.

REGIONÁLNÍ ROZLOŽENÍ NÁVŠTĚVNOSTI



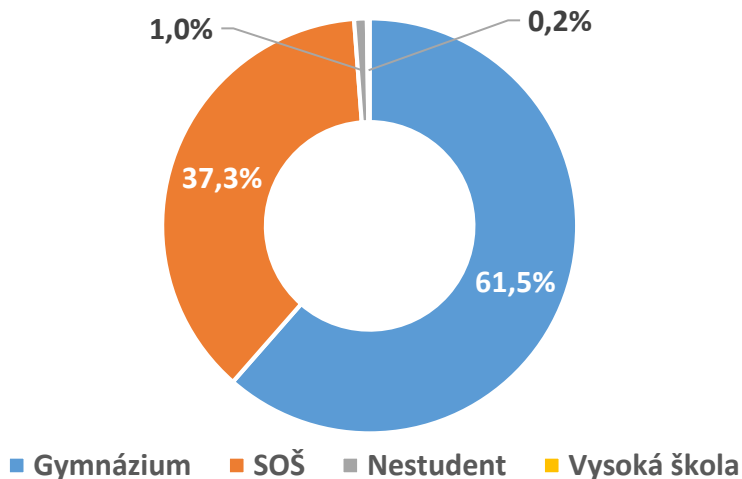
Graf 3

Kromě základních údajů byly prostřednictvím otázek sledovány také údaje blíže charakterizující cílovou skupinu a její preference. Tyto charakteristiky cílové skupiny jsou prezentovány v následujících tabulkách a grafech. Osloveno bylo celkem **2 421 studentů (40 % z celkového počtu návštěvníků veletrhu)**.

1. Jakou školu právě studujete?

- gymnázium
- střední odbornou školu
- vysokou školu
- nejsem student

ROZLOŽENÍ NÁVŠTĚVNOSTI DLE TYPU ŠKOLY

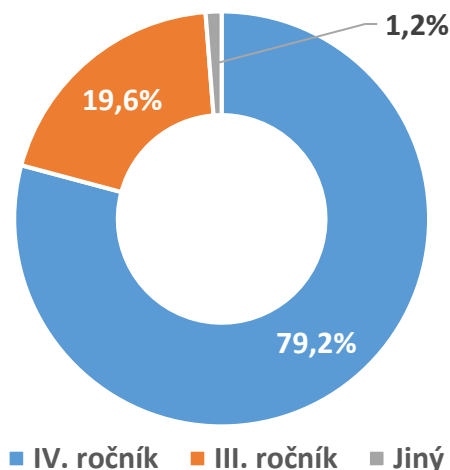


Graf 4

Odpovědi na otázku č. 1 jsou znázorněny v grafu 4. Největší podíl na celkové návštěvnosti (62 %) tvořili studenti gymnázií (**nárůst o 8 % ve srovnání s rokem 2016**), studenti středních odborných škol tvořili 37 % celkové návštěvnosti. Studenti vysokých škol a ostatní návštěvníci tvořili 1,2 % návštěvnosti.

2. Který ročník střední školy právě studujete?

- IV. ročník
- III. ročník
- jiný

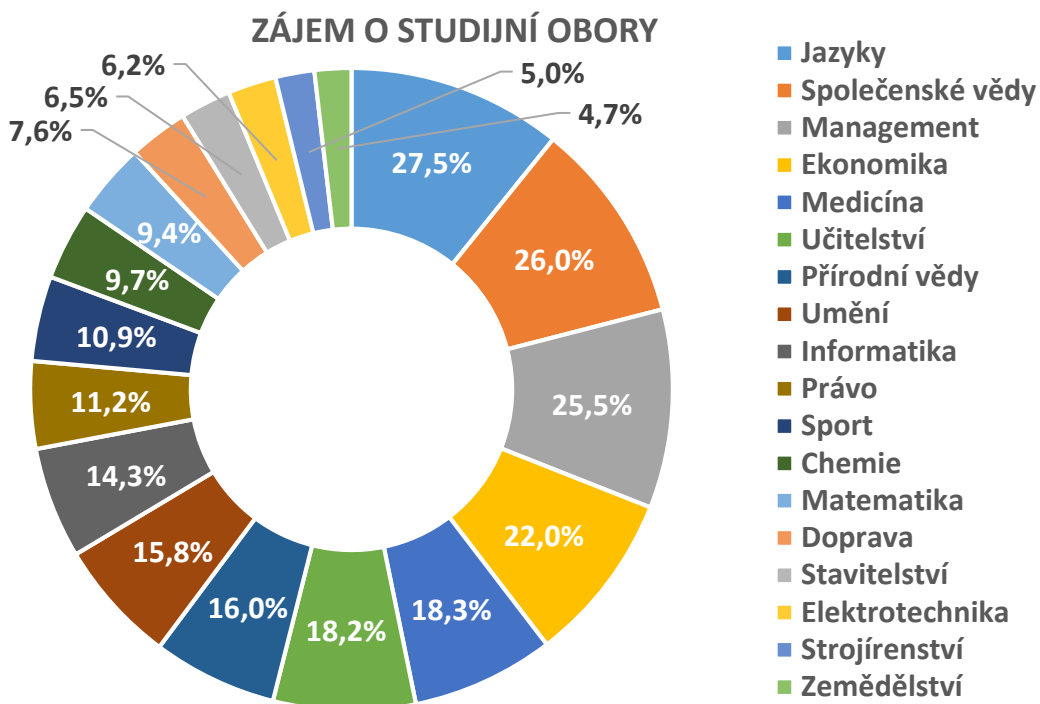
ROZLOŽENÍ NÁVŠTĚVNOSTI DLE ROČNÍKU SŠ**Graf 5**

Studentům středních škol, byla položena doplňující otázka „Který ročník SŠ právě studujete?“ Rozložení odpovědí na tuto otázku je uvedeno v grafu 5. Většinový podíl na celkové návštěvnosti (79 %) měli studenti maturitních ročníků středních škol. Studenti III. ročníků středních škol tvořili 20 % návštěvnosti.

3. Chci si zvolit obor patřící do skupiny:

- | | |
|-------------------|--------------------|
| • doprava | • právo |
| • ekonomika | • přírodní vědy |
| • elektrotechnika | • společenské vědy |
| • chemie | • sport |
| • informatika | • stavitelství |
| • jazyky | • strojírenství |
| • management | • učitelství |
| • matematika | • umění |
| • medicína | • zemědělství |

Studenti mohli zvolit jeden nebo více z uvedených oborů, které by chtěli studovat na vysoké škole. Preference studentů uvádí graf 6. Největší zájem měli studenti o obory z oblasti studia jazyků (27 %), společenských věd (26 %), managementu (25 %), ekonomiky (22 %), medicíny (18 %) a učitelství (18 %).

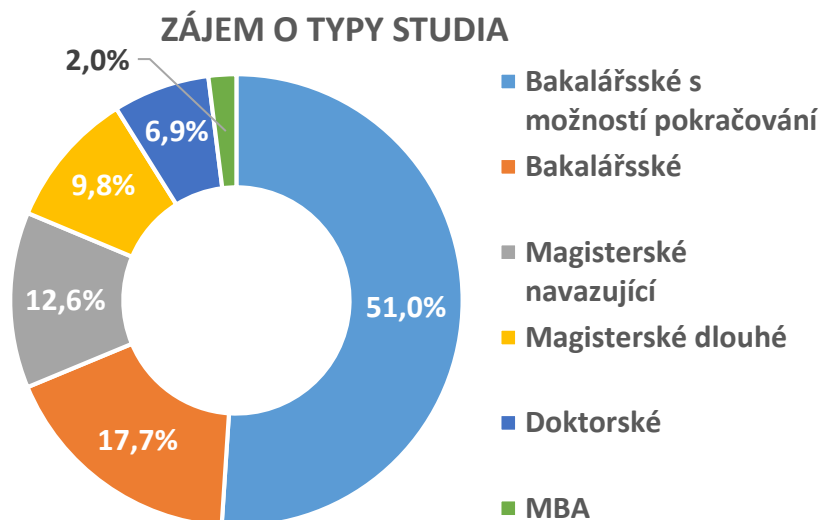


Graf 6

4. Chcete dát přednost studiu:

- bakalářskému
- bakalářskému s možností pokračování
- doktorskému
- magisterskému dlouhému
- magisterskému navazujícímu
- MBA

Studenti mohli zvolit, o jaký typ pomaturitního studia mají zájem. Volba nebyla omezena pouze na jednu možnost. Rozložení odpovědí na otázku č. 4 uvádí graf 7. Nejvíce žádaným typem studia je studium bakalářské s možností pokračování v magisterském studiu (51 %) a studium pouze bakalářské 18 %. O magisterské studium mělo zájem celkem 23 % návštěvníků.

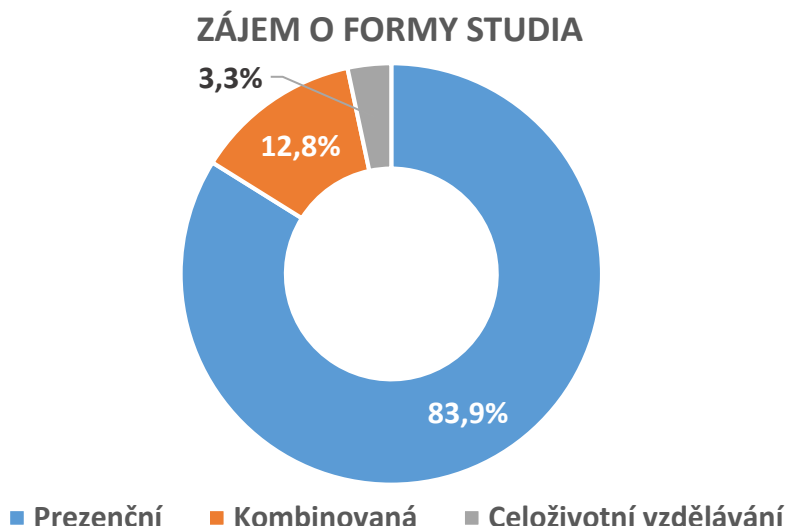


Graf 7

5. Jaké formě studia dáváte přednost?

- prezenční (denní studium)
- kombinované (dálkové studium)
- celoživotní vzdělávání

Zájem studentů o jednotlivé formy studia je uveden v grafu 8. Studenti jednoznačně preferují studium v prezenční formě (84 %), 13 % studentů má zájem o studium kombinovanou formou a 3 % studentů projevilo zájem o celoživotní vzdělávání.



Graf 8

6. Návštěvnost doprovodných programů veletrhu

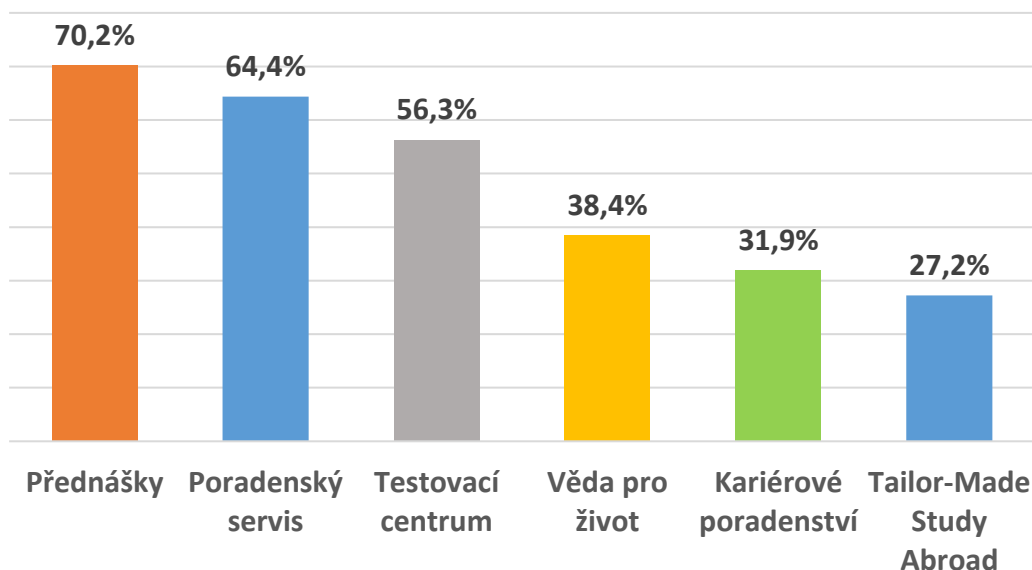
V rámci V. ročníku veletrhu Gaudeamus® v Nitře probíhaly tyto doprovodné programy:

- **Přednášky vystavujících škol:** nejvýznamnější doprovodný program veletrhu. Přednášky vystavovatelů probíhaly v přednáškovém sále v pavilonu G. Tématem přednášek je představení možností studia, podmínek přijímacího řízení a představení dalších aktivit nabízených školou. Během dvou veletržních dnů se uskutečnilo celkem 19 přednášek vystavovatelů.
- **Testovací centrum:** bylo novým doplňkem poradenského servisu. Studenti si mohli vyplnit elektronický test „Na co se hodíš?“. Na základě výsledku testu obdrželi doporučení studijních oborů, na které mají předpoklady.
- **Poradenský servis:** pomáhal nerozhodným studentům s výběrem vhodné školy, nebo studijního oboru. Personál poradenského servisu byl schopen studentům na základě jejich preferencí vyhledat studijní obor a školu včetně jejího umístění v pavilonu.
- **Centrum kariérového poradenství:** nabídlo studentům osobní konzultace s kariérovými poradci, přednášky a workshopy kariérového poradenství.
- **Věda pro život:** je na veletrhu Gaudeamus v Nitře nový doprovodný program. Jeho cílem je studentům představit náplň studia především v technických a přírodovědných oborech. V rámci doprovodného programu jsou prezentovány interaktivní ukázky z výzkumu a náplně výuky na univerzitách a vysokých školách.
- **Tailor-Made Study Abroad:** je doprovodný program, jehož cílem je představit studentům komplexní nabídku studia v zahraničí. V rámci doprovodného programu byly představeny možnosti studia ve Velké Británii, Dánsku, Nizozemí, Německu, Polsku a Číně.

Podrobné charakteristiky doprovodných programů uvádí kapitoly 8, 9, 10 a 11.

V rámci průzkumu provedeného mezi registrovanými studenty (40% všech návštěvníků veletrhu) byl sledován i záměr navštívit jednotlivé doprovodné programy. Návštěvnost jednotlivých doprovodných programů je prezentována v grafu 9.

ZÁJEM O DOPROVODNÉ PROGRAMY



Graf 9

Základním doprovodným programem veletrhu jsou **přednášky vystavujících škol** o možnostech studia. Alespoň jedné z přednášek se plánovalo zúčastnit **70 % (4 232 studentů)** z celkového počtu návštěvníků, viz graf 9. **Zájem studentů o přednášky se zvýšil o 5 % ve srovnání s rokem 2016. Přednášky tak v roce 2017 mohlo navštívit až o 720 studentů více než na minulém ročníku.**

Dalším významným doprovodným programem byl **Poradenský servis**. Poradenský servis plánovalo využít **64 % návštěvníků (3 869 studentů)**. Poradenský servis byl také doplněn o **Testovací centrum**, které plánovalo využít **56 % (3 385 studentů)** z celkového počtu návštěvníků. **U obou doprovodných programů byl zaznamenán nárůst zájmu o 580 zájemců.**

Alespoň jednu z expozic v novém doprovodném programu **Věda pro život** plánovalo navštívit **38 % návštěvníků (2 297 studentů)**.

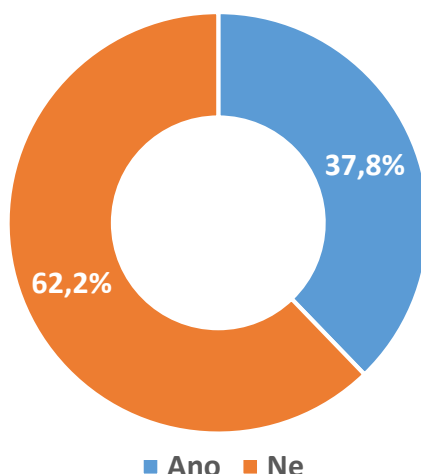
Doprovodný program v **Centru kariérového poradenství** umístěném v pavilonu G plánovalo využít **32 % návštěvníků (1 934 studentů)**.

Doprovodný program **Tailor-Made Study Abroad**, zaměřený na studium v zahraničí, plánovalo využít **27 % návštěvníků (1 632)**.

7. Zájem studentů o studium v zahraničí

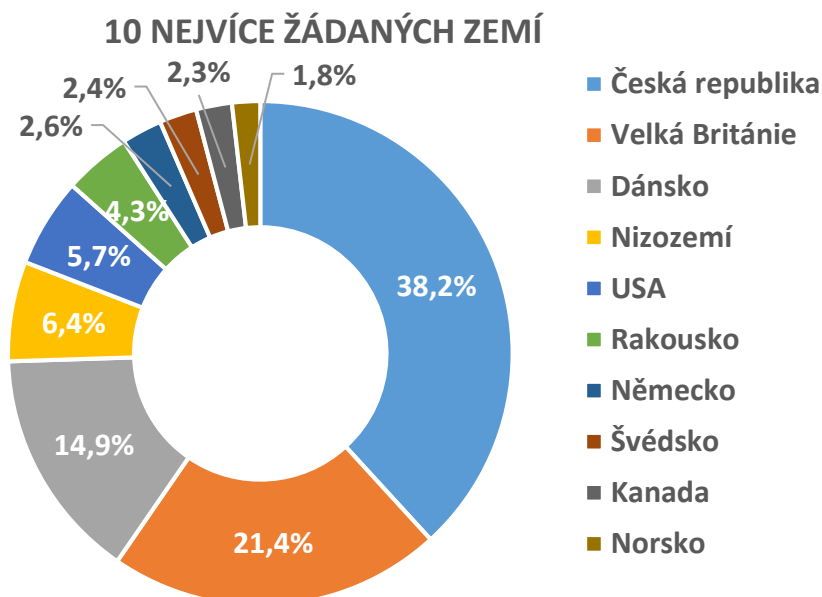
Nabídka studia v zahraničí je důležitou součástí veletrhu, a proto byla i tato oblast předmětem zjišťování. Výsledky zjištění zájmu studentů o studium v zahraničí uvádí graf 10. Dále byl zjišťován zájem studentů o studium v jednotlivých zemích, viz graf 11.

ZÁJEM O STUDIUM V ZAHRANIČÍ



Graf 10

Z grafu 10 je patrné, že zájem o studium v zahraničí má **38 % všech návštěvníků veletrhu**. Dle grafu 11 byl největší zájem o studium v České republice (38 %), Velké Británii (21 %) a Dánsku (15 %). Velký zájem byl také o studium v Nizozemí a USA.



Graf 11

8. Přednášky vystavujících škol v době konání veletrhu

Součástí standardního vybavení veletrhu byl přednáškový sál s kapacitou 120 míst k sezení a dalších 100 míst k stání. Přednáškový sál byl umístěn v pavilonu G a byl vybaven kvalitním ozvučením, projekcí a výpočetní technikou. Přednášky prováděli kvalifikovaní zástupci vystavujících škol. V průběhu dvou dní veletrhu se konalo **celkem 19 přednášek**. Dle statistického zjišťování provedeného prostřednictvím slosovateľných kupónů se přednášek během dvou dní veletrhu zúčastnilo **38 % návštěvníků** (2 297 studentů). Skutečná návštěvnost přednášek byla pravděpodobně vyšší.

Po skončení každé přednášky provedli organizátoři slosování odevzdaných kupónů a vylosovali vždy 3 účastníky přednášky, kteří byli odměněni věcnými cenami opatřenými logem veletrhu nebo cenami, které věnovala přednášející škola.

9. Poradenský servis a služby pro studenty

Průzkumy prováděné mezi studenty ukazují nedostatky ve schopnosti veletrhu poskytnout úplné informace o možnostech dalšího studia na vystavujících školách. Z bližší analýzy problému je zřejmé, že někteří studenti se nedokáží dostatečně orientovat ve velkém množství informací, očekávají od vystavovatelů komplexní informaci o studijních oborech, srovnání studijních možností s jinými školami a pomoc při výběru vhodného oboru. Požadavek některých studentů na informace je zřejmě nad rámec možností jednotlivých vystavovatelů. **Organizátoři veletrhu reagovali na uvedený problém zavedením bezplatných služeb pro návštěvníky veletrhu a studenty:**

- **Bezplatný poradenský servis pro studenty**, jehož cílem bylo pomoci studentům při vyhledávání studijních oborů, škol a fakult. Zjednodušeně řečeno, poradenský servis poskytoval studentům odpovědi na čtyři nejčastější otázky: „Kam po maturitě?“, „Kde studovat obor?“, „Které obory lze studovat na škole?“, „Kde studovat fakultu?“. Poradenský servis měli studenti k dispozici přímo v pavilonu G.
- **Testovací centrum**, bylo novým doplňkem stánku poradenského servisu v pavilonu G. V Testovacím centru byl studentům k dispozici elektronický test předpokladů pro studium, který na základě odpovědí na 60 otázek studentům doporučil, na které studijní obory mají předpoklady. Na základě této informace personál poradenského servisu studentům vyhledal konkrétní školy, které tyto obory nabízejí.
- **Centrum kariérového poradenství**: nabídlo návštěvníkům možnost osobního pohovoru s kariérovými poradci. Studenti se mohli také účastnit přednášek a workshopů o problematice kariérového poradenství.
- Vytvoření „**Průvodce budoucího vysokoškoláka**“, který obsahuje podrobný návod, jak postupovat při výběru studia až po podání přihlášky ke studiu.
- Vytvoření „**Slovníčku vysokoškolských pojmů**“, který obsahuje základní pojmy, na které student narazí v době výběru školy, přijímacího řízení a dále při studiu.
- Vytvoření speciální sekce „**Pro studenty**“ na www.gaudeamus-sk.sk.
- Vytvoření **rejstříku fakult**, který pro každou fakultu obsahoval: základní informace a kontakty, informace o přijímacích zkouškách, informace o přihlášce na fakultu a pravděpodobnost přijetí, ostatní doporučení na maturitní předmět, den otevřených dveří, přípravné kurzy a další informace.
- Vytvoření unikátního **interaktivního rejstříku slovenských a zahraničních studijních oborů** na internetové adrese www.gaudeamus-sk.sk a v elektronickém katalogu veletrhu, do kterého byly zařazeny všechny studijní obory vystavujících škol, které si školy přímo samy zadaly do systému. Obsah internetové verze rejstříku oborů se průběžně doplňuje dle požadavků vystavovatelů.
- Vytvoření „**Rejstříku zemí**“, ve kterých může slovenský student studovat s uvedením dostupných informací o státu, vízových povinnostech, specifických požadavcích pro pobyt a studium v daném státě a podrobných podmínkách studia.

10. Doprovodný program Věda pro život

V roce 2017 měl veletrh Gaudeamus v Nitře podruhé doprovodný program pod názvem "Věda pro život". Cílem doprovodného programu bylo umožnit budoucím studentům nahlédnout do náplně studia a zajímavostí, které se mohou ve škole naučit. Veškeré prezentované zajímavosti, přírodní jevy, vědecké poznatky a špičkové technologické novinky si návštěvníci mohli prakticky vyzkoušet. Věda pro život pomohla studentům při rozhodování o budoucím studiu, rozšířila jejich obzor a přiblížila náplň jejich budoucího studia.

11. Doprovodný program Tailor-Made Study Abroad

Cílem tohoto doprovodného programu bylo poskytnout návštěvníkům veletrhu komplexní nabídku možností studia v zahraničí. Před veletrhem byla studentům umožněna registrace na www.gaudeamus-sk.sk, ve které mohli studenti zadat své požadavky. Na základě těchto požadavků mohli poté zahraniční vystavovatelé přizpůsobit svoji nabídku.

V rámci doprovodného programu byla pro studenty připravena nabídka studia ve Velké Británii, Dánsku, Nizozemí, Kanadě, Finsku, Francii, Německu, Norsku, Švýcarsku.

12. Katalog veletrhu

Každý návštěvník veletrhu obdržel tištěný katalog vystavujících škol a elektronický katalog veletrhu. Katalogy obsahovaly podrobné informace o nabídce vzdělávání na vystavujících školách a vzdělávacích institucích. V tištěném i elektronickém katalogu měl každý vystavovatel zdarma uvedeny základní kontaktní informace. Většina škol uváděla další informace o škole, jako například seznam fakult, aktuální kontakty na studijní oddělení, informace o přijímacím řízení, statistiku studentů na jednotlivých fakultách a oborech a další.

V elektronickém katalogu byly navíc umístěny unikátní interaktivní rejstříky studijních oborů, zvlášť pro slovenské a zahraniční školy. Kromě abecedních rejstříků byla v elektronickém katalogu také příručka „Jak si správně vybrat VŠ“ a „Slovníček vysokoškolských pojmů“.

Doplňkem tištěného a elektronického katalogu veletrhu je také mobilní aplikace Gaudeamus Guide. Aplikace je zdarma dostupná pro mobilní zařízení s operačním systémem Android a iOS. Mobilní aplikace obsahuje informace o veletrhu, doprovodných programech, rady pro cestu na veletrh i plány výstaviště a pavilonu. Důležitou součástí aplikace je také interaktivní program přednášek a informace o všech vystavovatelích včetně, loga, kontaktních informací, krátkého popisu, odkazu na webové stránky a čísla expozice.

13. Vývoj veletrhu v letech 2013 - 2017

Ročník	Vystavovatelé	Plocha v m ²	Návštěvnost
2013	180	386	4 122
2014	153	387	8 300 *
2015	235	502	4 883
2016	235	512	5 394
2017	260	535	6 046

Tabulka 5 Vývoj veletrhu Gaudeamus v Nitře

* Jedná se o odhad návštěvnosti. V roce 2014 nebylo vzhledem k souběžně konanému veletrhu Autosalón Nitra možné návštěvnost veletrhu Gaudeamus zjistit přesně.

14. VI. ročník veletrhu Gaudeamus® v Nitře v roce 2018

VI. ročník veletrhu Gaudeamus v Nitře připravujeme v měsíci září 2018. Předpokládáme, že veletrh proběhne v areálu výstaviště Agrokomplex Nitra ve dnech 26. a 27. září 2018. Veletrh je připravován jako dvoudenní akce. Předpokládáme konání veletrhu Gaudeamus jako samostatné akce. Konečné slovo ve věci termínu veletrhu a jeho délky bude mít přípravný výbor veletrhu, který se sejde v měsíci březnu 2018.

V Brně dne 20. listopadu 2017



Prof. Ing. Jan Maxmilián Honzík, CSc.
předseda přípravného výboru
a akademický poradce



Ing. Pavel Mikula
předseda představenstva MP-Soft, a.s.
a organizační garant veletrhu